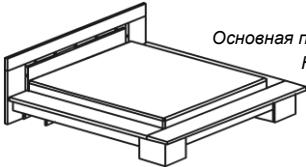
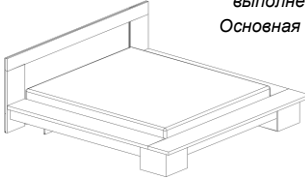
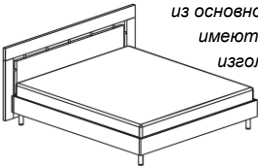
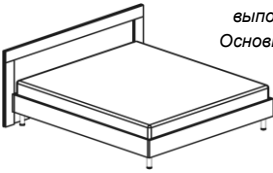
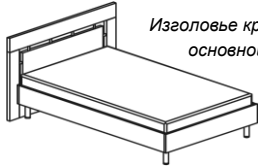
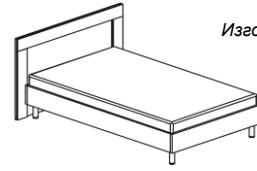
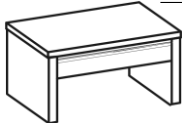

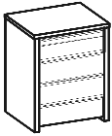

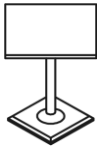


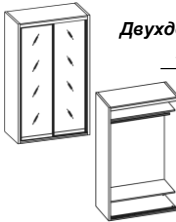

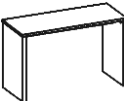
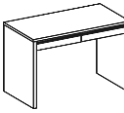

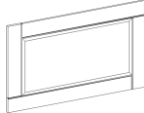
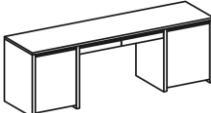

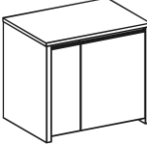
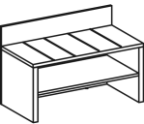

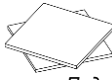


Цены даны на 23.06.2017	Модель	Размеры, мм (Д x Ш x В)	ЦЕНА (руб.)	Объем, куб.м	Вес, кг	Цены даны на 23.06.2017	Модель	Размеры, мм (Д x Ш x В)	ЦЕНА (руб.)	Объем, куб.м	Вес, кг
КРОВАТИ ДВУСПАЛЬНЫЕ											
	тип отделки основной панели изголовья: шпон						тип отделки основной панели изголовья: шпон				
	SBD01-XX	2400 x 2350 x 880	69 637,70	0,762	173,1		SBD02-XX	2400 x 2350 x 880	74 173,62	0,762	190,0
	Изголовье кровати - комбинированное, выполнено из основной и декоративных панелей, между которыми имеются металлические вставки. Основная панель изголовья выполняется в шпоне. Корпус кровати усилен ортопедическим металлокаркасом. Матрас в комплект не входит.							Изголовье кровати - комбинированное, выполнено из основной и декоративных панелей. Основная панель изголовья выполняется в шпоне. Корпус кровати усилен ортопедическим металлокаркасом. Матрас в комплект не входит.			
	тип отделки основной панели изголовья: шпон						тип отделки основной панели изголовья: шпон				
	SBD03-XX	2063 x 2083 x 880	42 162,58	0,295	114,9		SBD04-XX	2063 x 2083 x 880	46 180,48	0,295	109,1
	Изголовье кровати - комбинированное, выполнено из основной и декоративных панелей, между которыми имеются металлические вставки. Основная панель изголовья выполняется в шпоне. Корпус кровати усилен ортопедическим металлокаркасом. Матрас в комплект не входит.							Изголовье кровати - комбинированное, выполнено из основной и декоративных панелей. Основная панель изголовья выполняется в шпоне. Корпус кровати усилен ортопедическим металлокаркасом. Матрас в комплект не входит.			
КРОВАТИ ОДНОСПАЛЬНЫЕ											
	тип отделки основной панели изголовья: шпон						тип отделки основной панели изголовья: шпон				
	SBS01-XX	1463 x 2083 x 880	35 877,90	0,250	96,7		SBS02-XX	1463 x 2083 x 880	38 496,32	0,250	92,9
	Изголовье кровати - комбинированное из декоративных и основной панелей, между которыми - металлические вставки. Основная панель изголовья выполняется в шпоне. Матрас в комплект не входит.							Изголовье кровати - комбинированное, выполнено из основной и декоративных панелей. Основная панель изголовья выполняется в шпоне. Матрас в комплект не входит.			
ПРИКРОВАТНАЯ ТУМБОЧКА						МАТРАСЫ					
	тип отделки фасада ящика: шпон						M2018 1800 x 2000 x 200 10 763,96 0,720 34,0				
	SP640-XX	600 x 400 x 330	7 776,20	0,122	15,9		M2012 1200 x 2000 x 200 7 543,74 0,480 23,0				
	Боковые панели толщиной 36 мм, верхняя панель - 25 мм. Ручка - алюминиевый профиль.						Матрас, оптимальный по экологическим и анатомическим показателям, имеет точно рассчитанную жесткость пружинного блока и, благодаря универсальным ортопедическим свойствам кокосовой койры, подходит практически для любого веса.				
КОМОДЫ											
	тип отделки фасадов ящиков: шпон						тип отделки фасадов ящиков: шпон				
	SCP650-XX	600 x 500 x 750	20 927,30	0,318	50,8		SCP1250-XX	1200 x 500 x 750	30 179,68	0,598	72,9
	Боковые панели толщиной 36 мм, верхняя панель - 25 мм. Ручка - алюминиевый профиль.						Боковые панели толщиной 36 мм, верхняя панель - 25 мм. Ручка - алюминиевый профиль.				
КОФЕЙНЫЕ СТОЛИКИ											
	SCT6060-X	600 x 600 x 750	16 431,50	0,148	26,4		SRCT600-X	600 x 600 x 750	17 814,46	0,148	29,4
	Столешница толщиной 25 мм. Металлическая опора диаметром 60 мм с квадратным основанием.						Столешница толщиной 25 мм. Металлическая опора диаметром 60 мм с круглым основанием.				
Боковые панели комодов и тумбочек - толщиной 36 мм. Верхние панели комодов и тумбочек - толщиной 25 мм. Задние панели комодов и тумбочек - толщиной 18 мм.						Описание доступных вариантов расцветки: Wenge (WNG) - венге (шпон + лак) White Oak (WOAK) - беленый дуб (шпон + лак)					
Цены указаны со склада в г. Клин (Моск. обл.) с учетом НДС.						стр. 1/2					

Цены даны на 23.06.2017	Модель	Размеры, мм (Д x Ш x В)	ЦЕНА (руб.)	Объем, куб.м	Вес, кг	Цены даны на 23.06.2017	Модель	Размеры, мм (Д x Ш x В)	ЦЕНА (руб.)	Объем, куб.м	Вес, кг
СТОЛИКИ						ШКАФЫ-КУПЕ					
	Сервировочный SST640-X	600 x 400 x 300	6 777,92	0,035	12,1		Двухдверный с зеркальными дверьми в алюминиевой рамке SW120SD-XG10	1200 x 600 x 2000	60 306,26	0,587	194,6
	Журнальный SST850-X	900 x 450 x 450	11 319,74	0,056	20,9	<i>Для шкафа используется алюминиевый профиль, что обеспечивает жесткость и прочность конструкции. Шкаф оборудован полками и вешалкой-штангой.</i>					
	Туалетный SST1250-X	1200 x 500 x 750	17 213,84	0,089	35,7	Двухдверный с комбинированными дверьми тип стекла: бронзовое тонированное SW180SD-XG06 1854 x 600 x 2400 100 957,26 1,407 439,8					
<i>Изюминка в том, что они не займут много места, т.к. могут "вложиться" друг в дружку, как матрешки.</i>						<i>Двери комбинированные из фанерованного МДФ и тонированного стекла. Для шкафа используется алюминиевый профиль, что обеспечивает жесткость и прочность конструкции. Пространство шкафа оборудовано тумбочкой с ящиками, секцией для костюмов с вешалкой-штангой и полками в цвете титан.</i>					
ТУАЛЕТНЫЙ СТОЛИК С ЯЩИКАМИ						ТРЕХДВЕРНЫЙ С КОМБИНИРОВАННЫМИ ДВЕРЬМИ тип стекла: бронзовое тонированное SW270SD-XG06 2700 x 600 x 2400 149 154,36 2,132 644,9					
	тип отделки фасадов ящиков: шпон STD1260-XX	1200 x 600 x 750	27 584,86	0,206	59,7	<i>Двери комбинированные из фанерованного МДФ и тонированного стекла. Для шкафа используется алюминиевый профиль, что обеспечивает жесткость и прочность конструкции. Пространство шкафа оборудовано двумя тумбочками с ящиками, двумя секциями для костюмов с вешалками-штангами и полками в цвете титан.</i>					
<i>Ручки - алюминиевый профиль</i>											
ТУАЛЕТНЫЙ СТОЛИК С ФРИГОБАРОМ						ЗЕРКАЛО					
	тип отделки фасадов: шпон STF1660-XX	1600 x 600 x 750	46 041,24	0,374	96,8		SM1060-X	1000 x 600 x 23	9 611,10	0,068	30,7
<i>Ручки - алюминиевый профиль</i>						<i>Зеркало - аксессуар дополняющий интерьерное пространство. Все увлекательное и комфортное отразится в нем.</i>					
<i>В комплект входит фурнитура для крепления холодильника к тумбочке.</i>											
ТУАЛЕТНЫЙ СТОЛИК С ТУМБОЙ И ФРИГОБАРОМ						ТУМБА КОМБИНИРОВАННАЯ					
	тип отделки фасадов: шпон STPF2260-XX	2200 x 600 x 750	59 492,06	0,477	140,9		тип отделки фасадов: шпон SFTV1160-XX	1100 x 600 x 1500	62 929,40	0,438	130,9
<i>Ручки - алюминиевый профиль</i>						<i>Состоит из двух секций: верхняя - для телевизора, нижняя - для холодильника, посуды или сейфа.</i>					
<i>В комплект входит фурнитура для крепления холодильника к тумбочке.</i>						<i>Холодильник продается отдельно.</i>					
ФРИГОБАР						ТУМБА БАГАЖНАЯ					
	тип отделки фасадов: шпон SF840-XX	840 x 600 x 750	26 086,26	0,203	47,6		SLS9047-X	900 x 470 x 600	16 315,86	0,081	30,1
<i>Ручки - алюминиевый профиль. В комплект входит фурнитура для крепления холодильника к тумбочке.</i>						<i>На горизонтальной панели установлены декоративные накладки.</i>					
<i>Холодильник продается отдельно.</i>											
ВСТРАИВАЕМЫЙ ХОЛОДИЛЬНИК						ПОДСТАВКА ПОД ТЕЛЕВИЗОР					
	FRIDGE-6	440 x 475 x 512	11 889,68	0,127	18,3		STV4040-X	400 x 400 x 50	4 675,16	0,014	4,7
<i>Холодильник - DAEWOO. Полезный объем - 45 литров.</i>						<i>Подставка - крутящаяся, устанавливается на стол или тумбочку.</i>					
<i>Боковые панели столов и тумбочек - толщиной 36 мм.</i>						Описание доступных вариантов расцветки:					
<i>Боковые панели шкафов - толщиной 36 мм.</i>						Wenge (WNG) -венге (шпон + лак)					
<i>Верхние панели шкафов, столов и тумбочек - толщиной 25 мм.</i>						White Oak (WOAK) -беленый дуб (шпон + лак)					
<i>Задние панели шкафов, комодов и тумбочек - толщиной 18 мм.</i>											
<i>Цены указаны со склада в г. Клин (Моск. обл.) с учетом НДС.</i>						стр. 2/2					